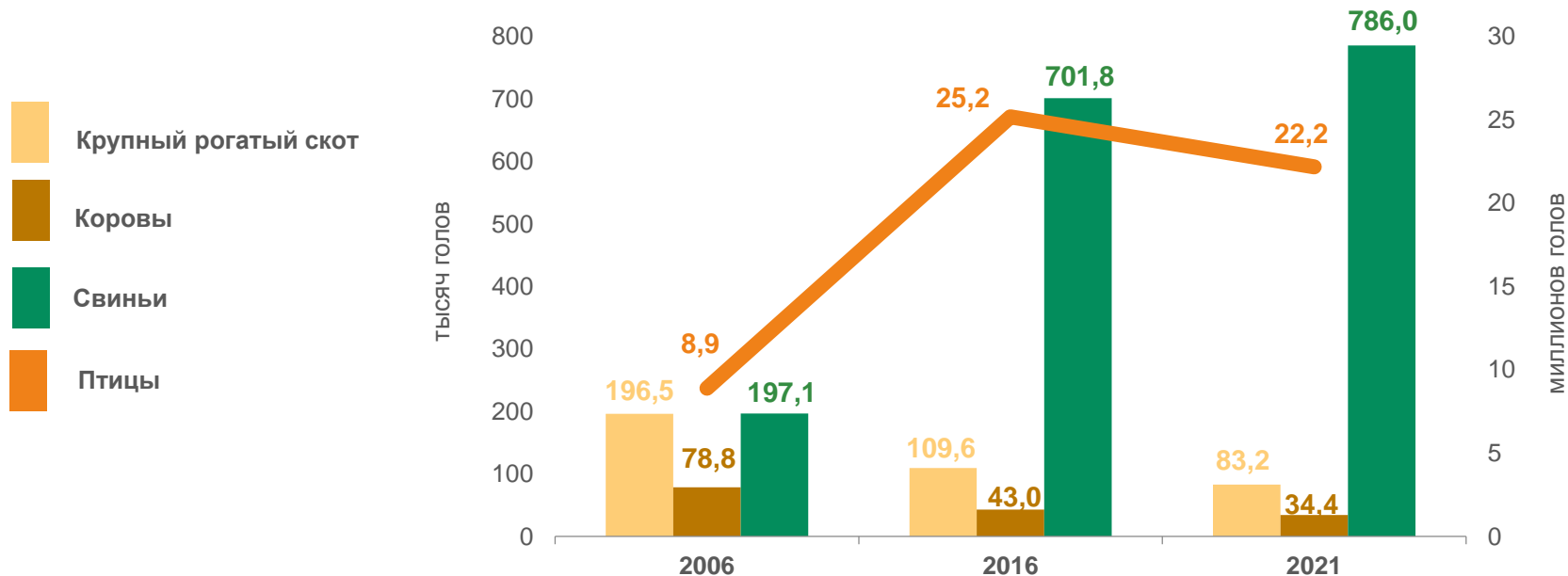




СЕЛЬСКОХОЗЯЙСТВЕННАЯ МИКРОПЕРЕПИСЬ 2021 ГОДА ПО СЕЛЬСКОХОЗЯЙСТВЕННЫМ ОРГАНИЗАЦИЯМ ЧЕЛЯБИНСКОЙ ОБЛАСТИ

ПРЕДВАРИТЕЛЬНЫЕ ИТОГИ

ПОГОЛОВЬЕ СКОТА И ПТИЦЫ В СЕЛЬСКОХОЗЯЙСТВЕННЫХ ОРГАНИЗАЦИЯХ¹⁾



¹⁾ Итоги Всероссийских сельскохозяйственных переписей 2006 и 2016 годов - на 1 июля, предварительные итоги сельскохозяйственной микропереписи 2021 года - на 1 августа..

СТРУКТУРА ПОГОЛОВЬЯ СКОТА В СЕЛЬСКОХОЗЯЙСТВЕННЫХ ОРГАНИЗАЦИЯХ

НА 1 АВГУСТА 2021 ГОДА, В % К ОБЩЕМУ ПОГОЛОВЬЮ СООТВЕТСТВУЮЩЕГО ВИДА СКОТА



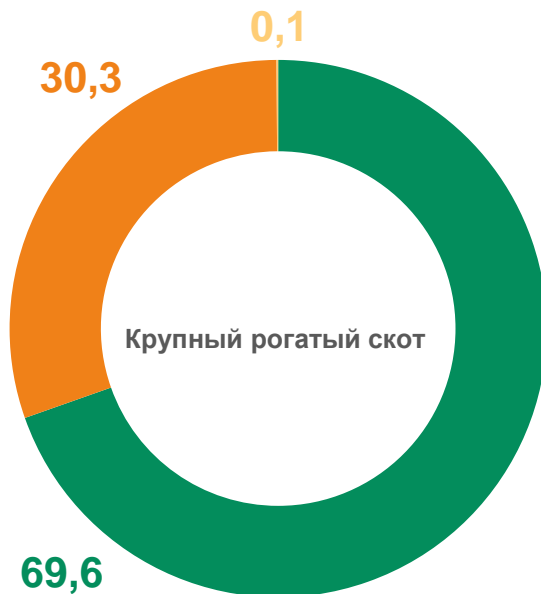
Сельскохозяйственные организации не относящиеся к субъектам малого предпринимательства



Малые предприятия



Подсобные сельскохозяйственные предприятия несельскохозяйственных организаций



УДЕЛЬНЫЙ ВЕС ПОСЕВНЫХ ПЛОЩАДЕЙ СЕЛЬСКОХОЗЯЙСТВЕННЫХ КУЛЬТУР В ОБЩЕЙ ПЛОЩАДИ СЕЛЬСКОХОЗЯЙСТВЕННЫХ УГОДИЙ

Площадь сельскохозяйственных угодий¹⁾:

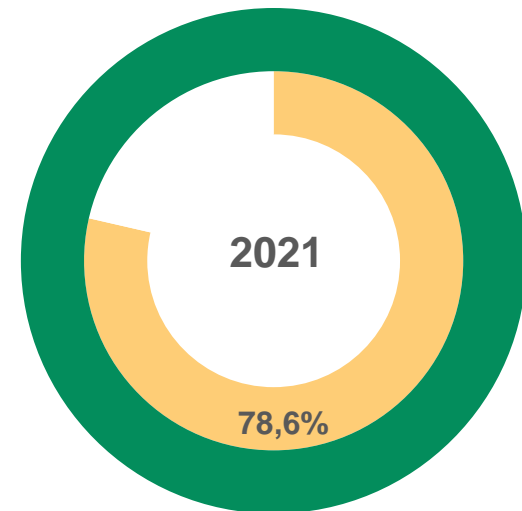
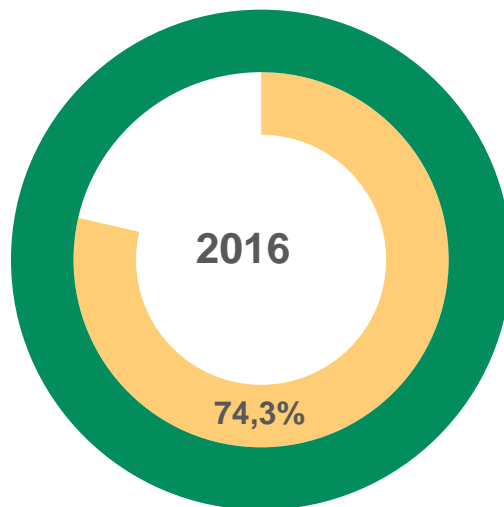
2016 - 1 433,7 тыс. гектаров

2021 - 1 175,9 тыс. гектаров

Посевные площади сельскохозяйственных культур¹⁾:

2016 - 1 065,4 тыс. гектаров

2021 - 923,8 тыс. гектаров



¹⁾ Итоги Всероссийской сельскохозяйственной переписи 2016 года - на 1 июля, предварительные итоги сельскохозяйственной микропереписи 2021 года - на 1 августа.